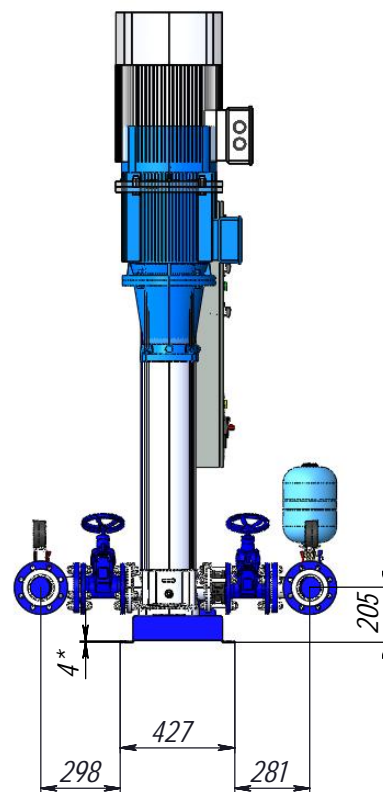
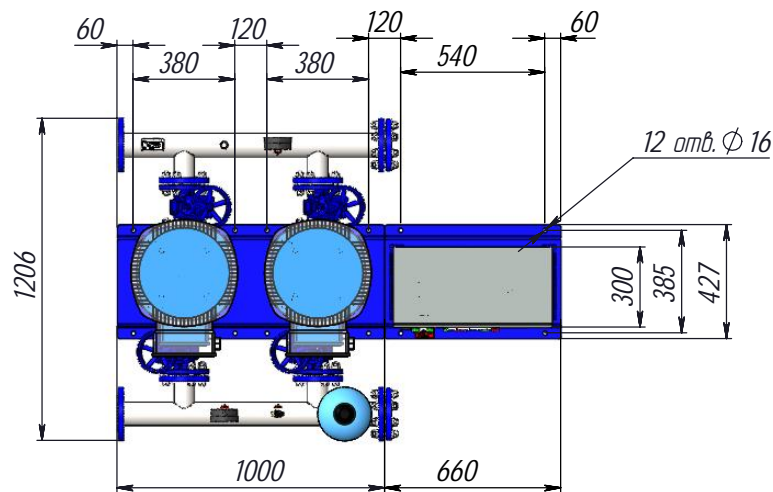
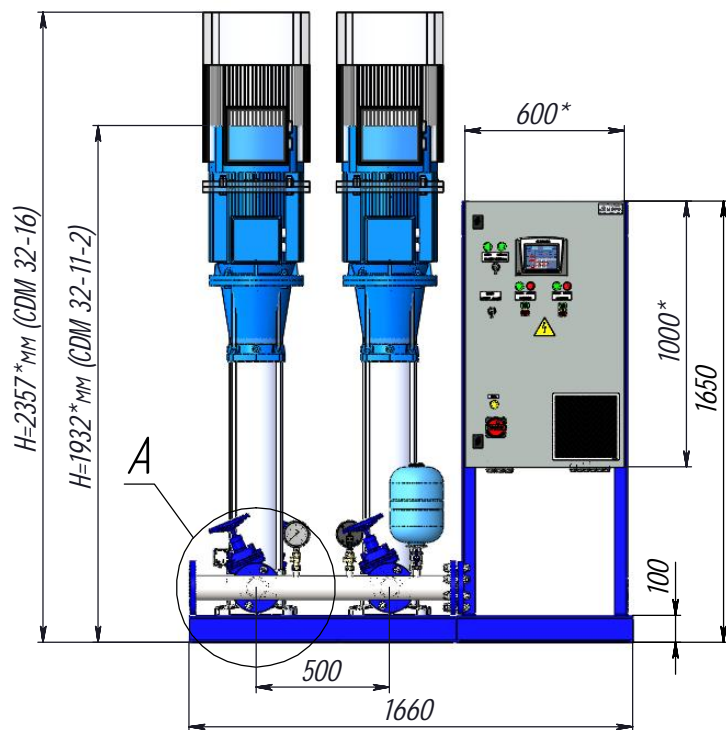
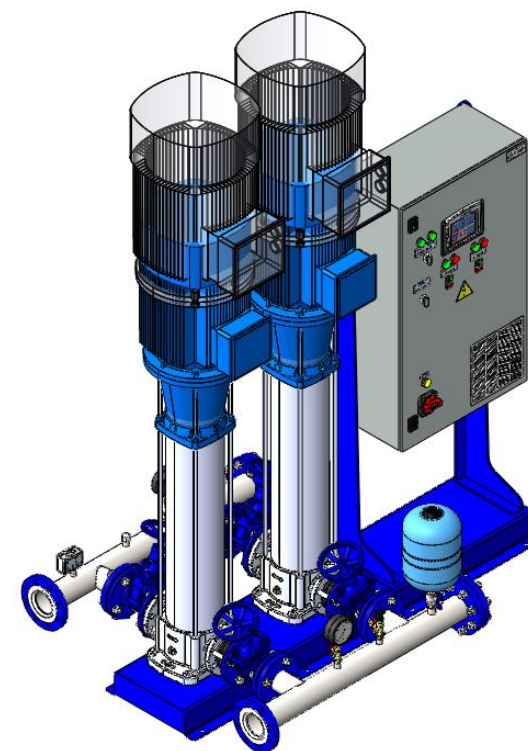
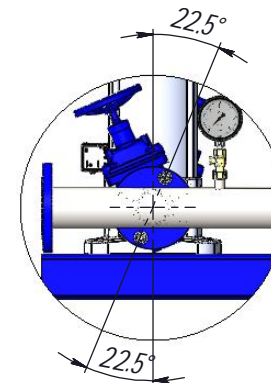


ΕΛ ΠΛΩ σφραγ



Вид А



- 1 Вход фланец 80-16-03-Ст20 ГОСТ 33259-2015
- 2 Выход фланец 80-16-03-Ст20 ГОСТ 33259-2015
- 3 *Размеры для справок.
- 4 Присоединительные размеры выдержать в пределах допуска $\pm IT16/2$.
- 5 Масса указана без учета ШУ.
- 6 Подключение насосной установки к процессу производить только с применением виброизолирующих вставок с учетом давления процесса и типа подключения резьба или фланец.
- 7 Запрещено передавать вертикальные или горизонтальные нагрузки от трубопроводов подключения на коллекторы станции.

					Серии насосов CDM 32-11-2 . . . CDM 32-16			
Изм.	Лист	№ докум.	Подп.	Дата	А/ЬФА STREAM СПД 2 CDM 32-11-2 22 кВт КЧ 80 мм СБ	Лит.	Масса	Масштаб
Разраб.	Ишутина Н.Ю.	26.07.2024					780	1:20
Проверил	Артемченко Л.Ю.							
Т. контроль	Артемченко Л.Ю.					Лист 1	Листов	
Нач. КБ	Свечников А.В.				Стандартная комплектация.			
Н. контроль	Одрина А.Н.							
Утв.	Свечников А.В.							ГРУППА КОМПАНИЙ